

# ！ ショールーム 道順案内

📖 JR山手線 新大久保駅から東京ショールームまでのアクセス


① 改札を出て左に曲がり、直進する。



⑤ 高架橋をくぐり、右手の歩道橋を渡る。



② 皆中稲荷神社がある角を左に曲がる。




⑥ 歩道橋を渡る。




③ 直進する。



⑦ 歩道橋を降りたら左に曲がり、直進する。



④ 突き当りを右に曲がる。



⑧ 左手にショールームがあります。

